

**NOUVEAU**

# CONCEPT 3600

## LA SOLUTION INDUSTRIELLE

### LES ATOUTS


- > Productivité industrielle : 20% plus rapide que que les produits traditionnels
- > Conditionnement et logistique adaptée
- > Etude personnalisée d'optimisation
- > Accessibilité PMR
- > Concept global : du système au produit fini installé



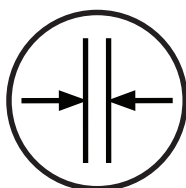
**ÉTANCHÉITÉ**  
A\*4 / E\*7B / V\*A3




**PMR**



**POIDS MAX/VTL**  
160 KG



**30%  
PLUS FIN  
MONTANT  
CENTRAL**



**THERMIQUE**  
UW = 1,3 W/M<sup>2</sup>.K  
UG = 0,8 W/M<sup>2</sup>.K  
SW = 0,38 W/M<sup>2</sup>.K  
TLW = 0,56 W/M<sup>2</sup>.K  
DIM. L2350MM x H2180MM